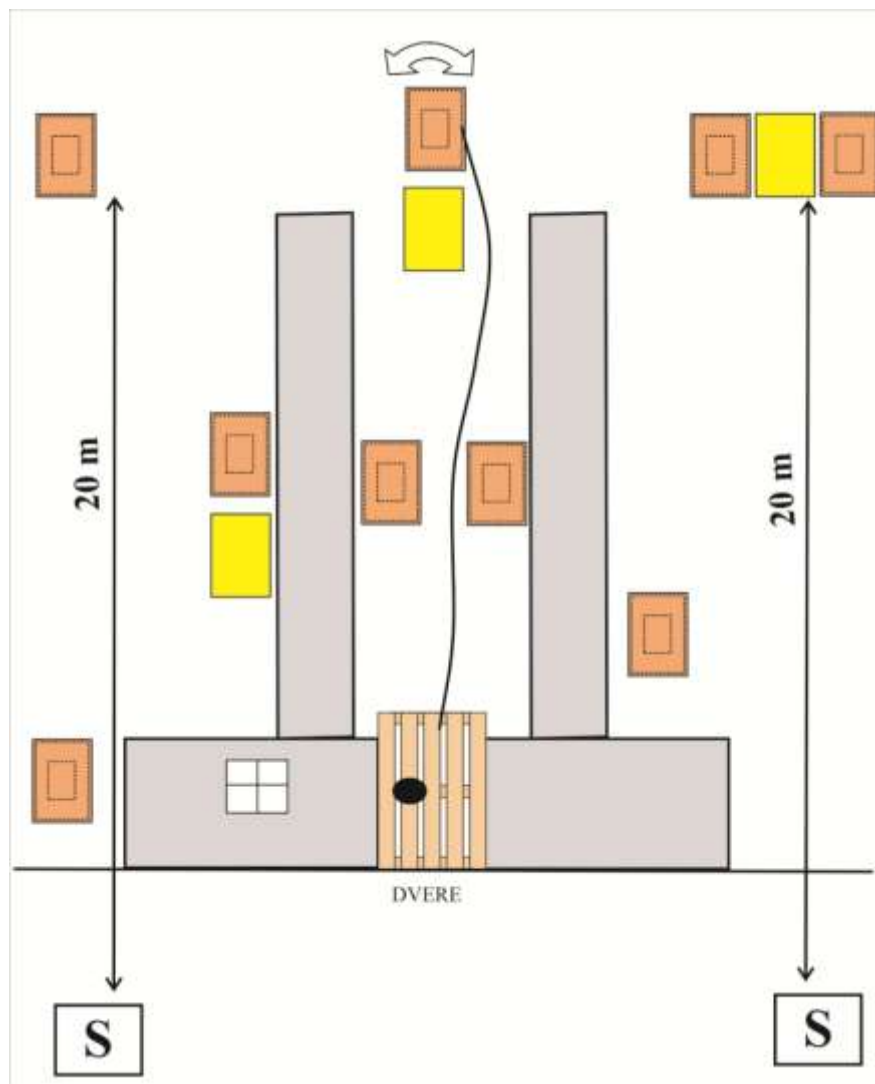


STAGE 1

Názov: BUDOVA

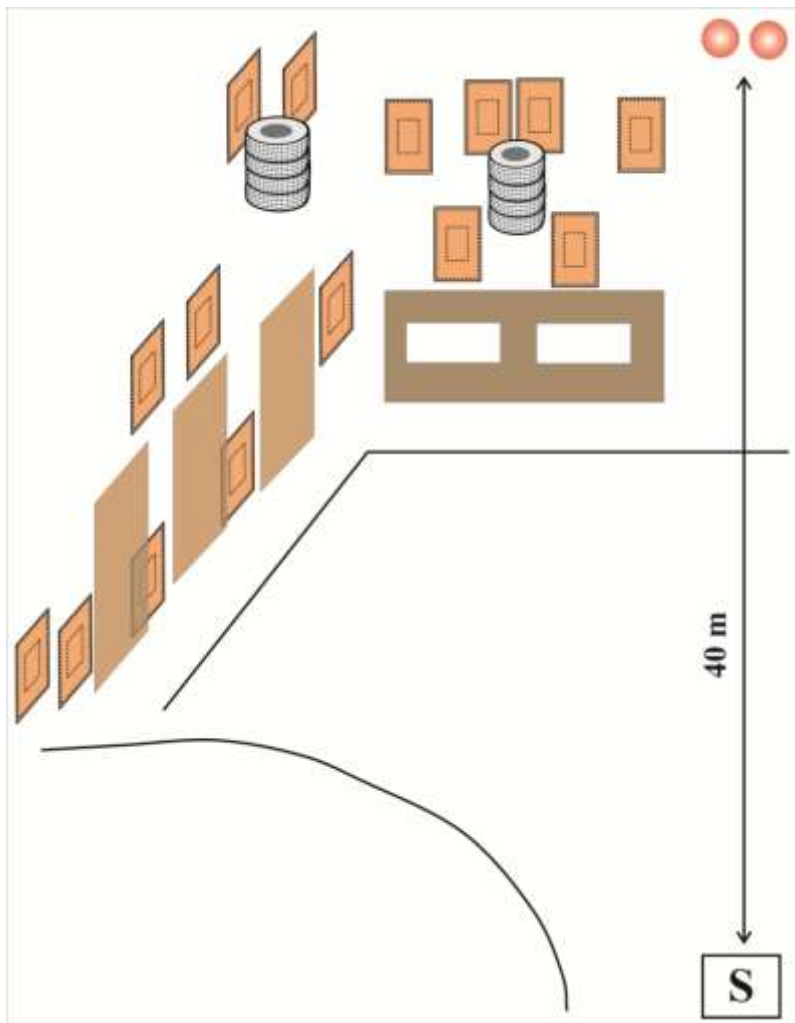
Typ	Stredná strelecká situácia
Hodnotenie	Comstock
Terče	9 x A4, 3 x NS
Počet rán / body	18 / 90
Štart / stop	Zvukový signál / posledný výstrel
Zbraň	Kondícia 1 (zbraň nabitá, zaistená, pripravená k streľbe)
Štartová pozícia	V stoji v boxe „S“, pažba sa dotýka bedrovej kosti, hlaveň mieri do strelišťa, postoj relax
Postup	Po zaznení zvukového signálu strelec rieši situáciu voľným štýlom vo vymedzenom priestore. Dvere aktivujú kývačku.
Bezpečnosť	Upresní RO na brífingu Je prísne zakázané viesť streľbu mimo (ponad) val ! Je zakázané vystupovať na val.



STAGE 2

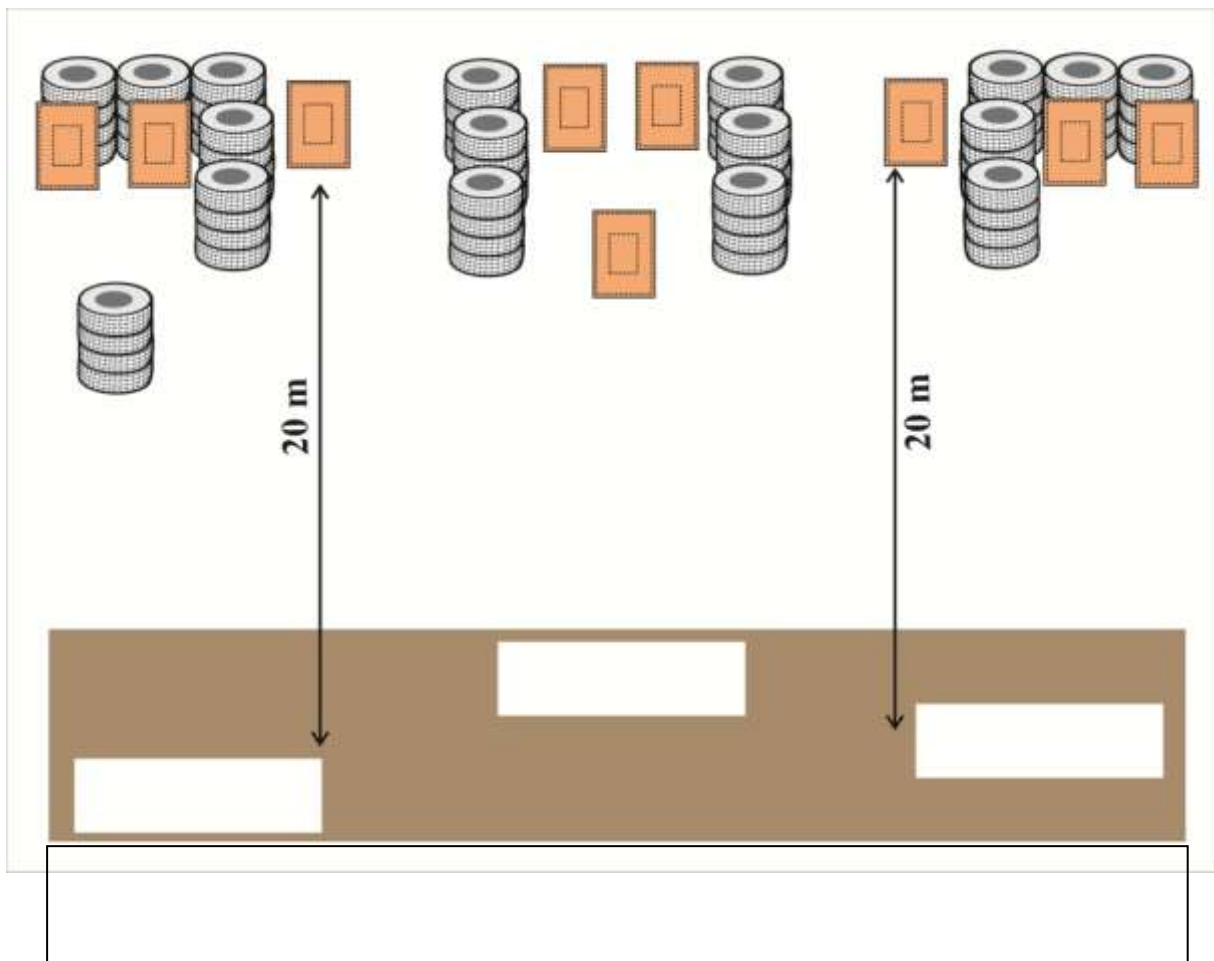
Názov: POHYB

Typ	Dlhá strelecká situácia
Hodnotenie	Comstock
Terče	15 x A4, 2 x asfaltový holub
Počet rán / body	32 / 160
Štart / stop	Zvukový signál / posledný výstrel
Zbraň	Kondícia 2 (zásobník v zbrani, hlaveň prázdna)
Štartová pozícia	V stoji v boxe „S“, pažba sa dotýka bedrovej kosti, hlaveň mieri do strelišťa, postoj relax
Postup	Po zaznení zvukového signálu strelec zostrelí z boxu „S“ asfaltové holuby a potom rieši situáciu voľným štýlom vo vymedzenom priestore.
Bezpečnosť	Upresní RO na briefingu Je prísne zakázané viesť streľbu mimo (ponad) val! Je zakázané vystupovať na val.



STAGE 3 Názov: STENA

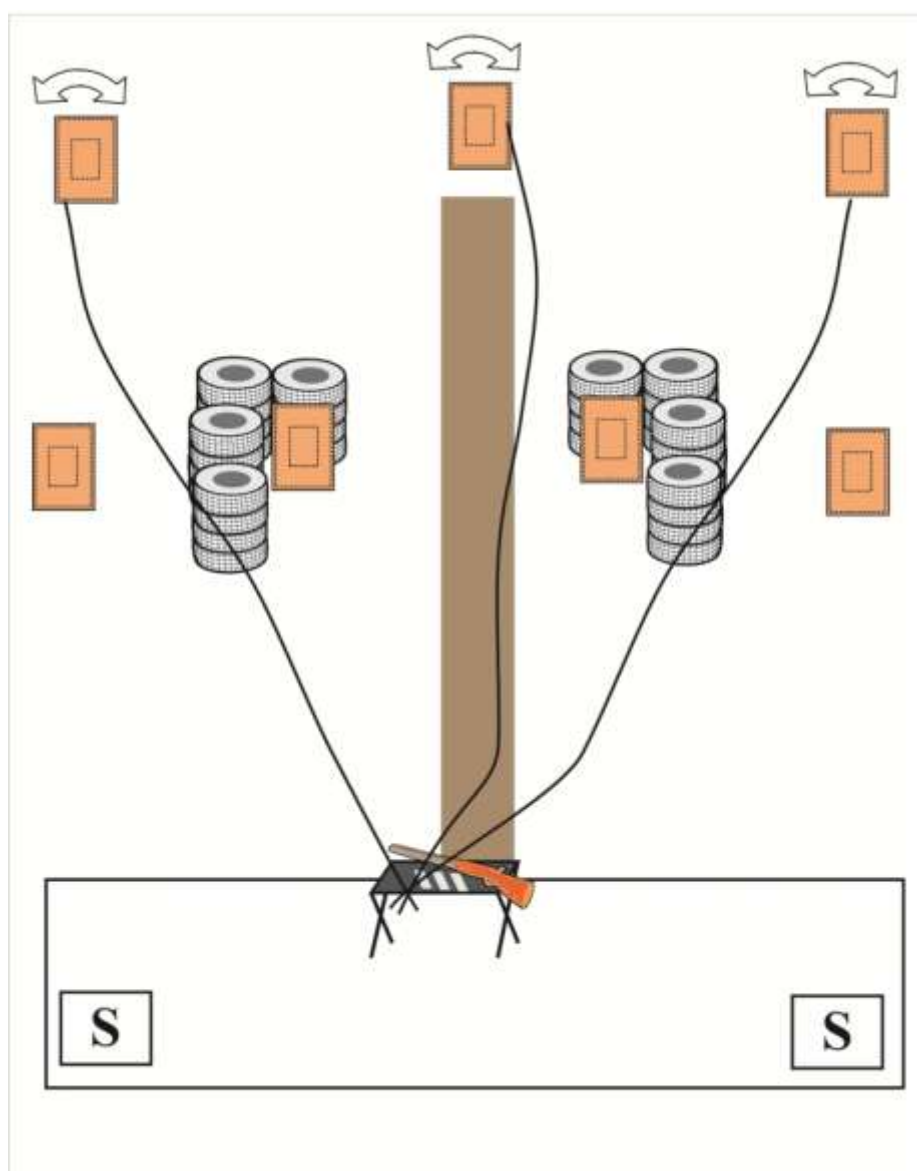
Typ	Stredná strelecká situácia
Hodnotenie	Comstock
Terče	9 x A4
Počet rán / body	18 / 90
Štart / stop	Zvukový signál / posledný výstrel
Zbraň	Kondícia 1 (zbraň nabitá, zaistená, pripravená k streľbe)
Štartová pozícia	V stoji kdekoľvek vo vymedzenom priestore za stenou, pažba sa dotýka bedrovej kosti, hlaveň mieri do strelišťa, postoj relax
Postup	Po zaznení zvukového signálu strelec rieši situáciu voľným štýlom vo vymedzenom priestore.
Bezpečnosť	Upresní RO na briefingu Je prísne zakázané viesť streľbu mimo (ponad) val! Je zakázané vystupovať na val.



STAGE 4

Názov: KYVKY

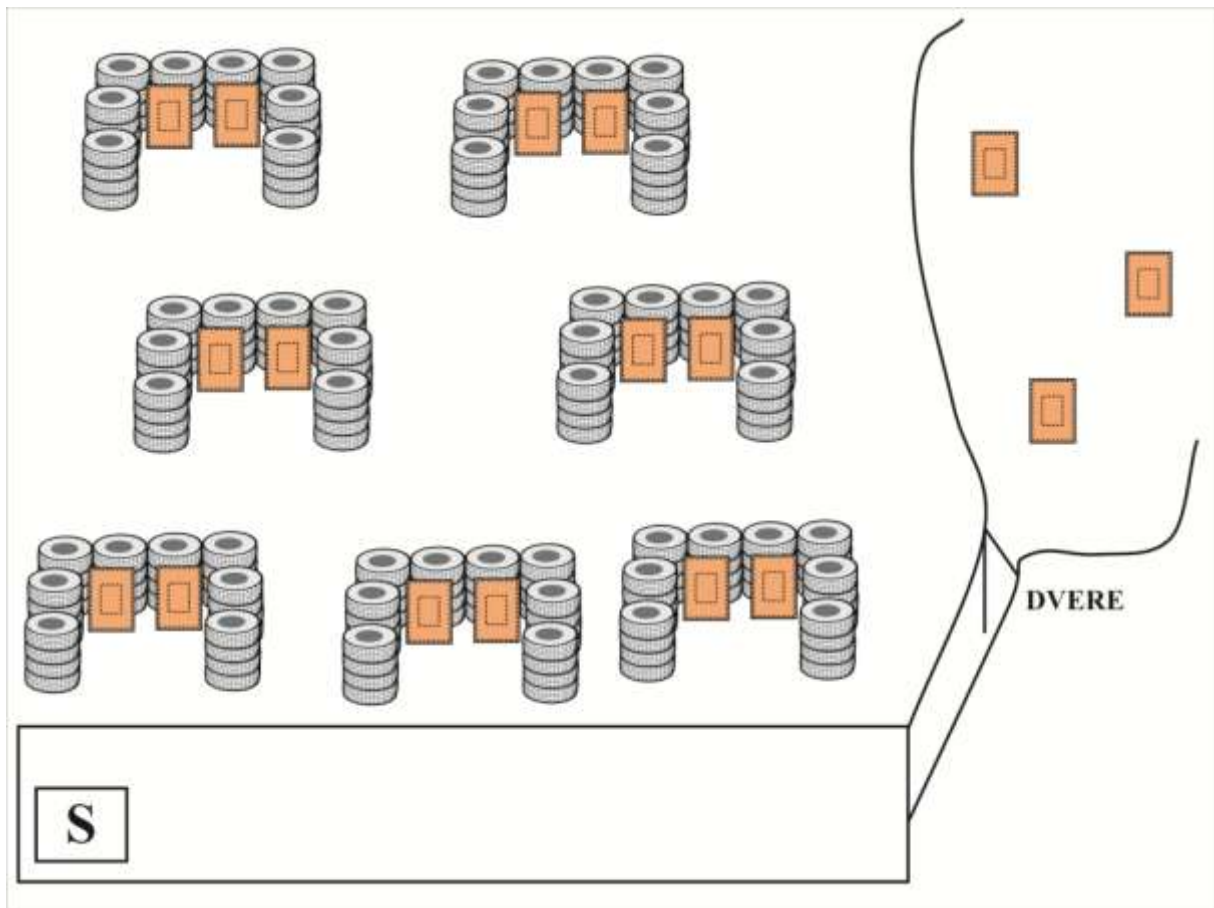
Typ	Stredná strelecká situácia
Hodnotenie	Comstock
Terče	7 x A4
Počet rán / body	14 / 70
Štart / stop	Zvukový signál / posledný výstrel
Zbraň	Kondícia 3 (zbraň je vybitá, zásobníky a zbraň na stole)
Štartová pozícia	V stoj v boxe „S“, postoj relax
Postup	Po zaznení zvukového signálu strelec rieši situáciu voľným štýlom vo vymedzenom priestore. Špagáty aktivujú kývačky.
Bezpečnosť	Upresní RO na briefingu Je prísne zakázané viesť streľbu mimo (ponad) val! Je zakázané vystupovať na val.



STAGE 5

Názov: NÁJDI MA

Typ	Dlhá strelecká situácia
Hodnotenie	Comstock
Terče	17 x A4
Počet rán / body	34 / 170
Štart / stop	Zvukový signál / posledný výstrel
Zbraň	Kondícia 2 (zásobník v zbrani, hlaveň prázdna)
Štartová pozícia	V stoji v boxe „S“, pažba sa dotýka bedrovej kosti, hlaveň mieri do strelišťa, postoj relax
Postup	Po zaznení zvukového signálu strelec rieši situáciu voľným štýlom vo vymedzenom priestore.
Bezpečnosť	Upresní RO na briefingu Je prísne zakázané viesť streľbu mimo (ponad) val! Je zakázané vystupovať na val.



STAGE 6

Názov: BICYKEL

Typ	Stredná strelecká situácia
Hodnotenie	Comstock
Terče	4 x A4, 5 x asfaltový holub
Počet rán / body	13 / 65
Štart / stop	Zvukový signál / posledný výstrel
Zbraň	Kondícia 1 (zbraň nabitá, zaistená, pripravená k streľbe)
Štartová pozícia	V sede na bicykli v boxe „S“
Postup	Po zaznení zvukového signálu strelec z bicykla rieši situáciu voľným štýlom. Špagáty aktivujú preklápačky.
Bezpečnosť	Upresní RO na briefingu Je prísne zakázané viesť streľbu mimo (ponad) val! Je zakázané vystupovať na val.

